

# COVID-19: Епидемиолошка ситуација у Републици Српској

## закључно са 26. 12. 2020. године

У последња **24 часа**, у Републици Српској на вирус SARS-CoV-2 су тестирана **501** узорка, а инфекција је потврђена код **114** лица. У посљедња 24 сата пријављено је **18** смртних случајева (пет особа из Бања Луке, двије из Прњавора, Бијељине и Зворника и по једна особа из Брода, Чајничка, Кнежева, Српца, Градишке, Пала и Лакташа).

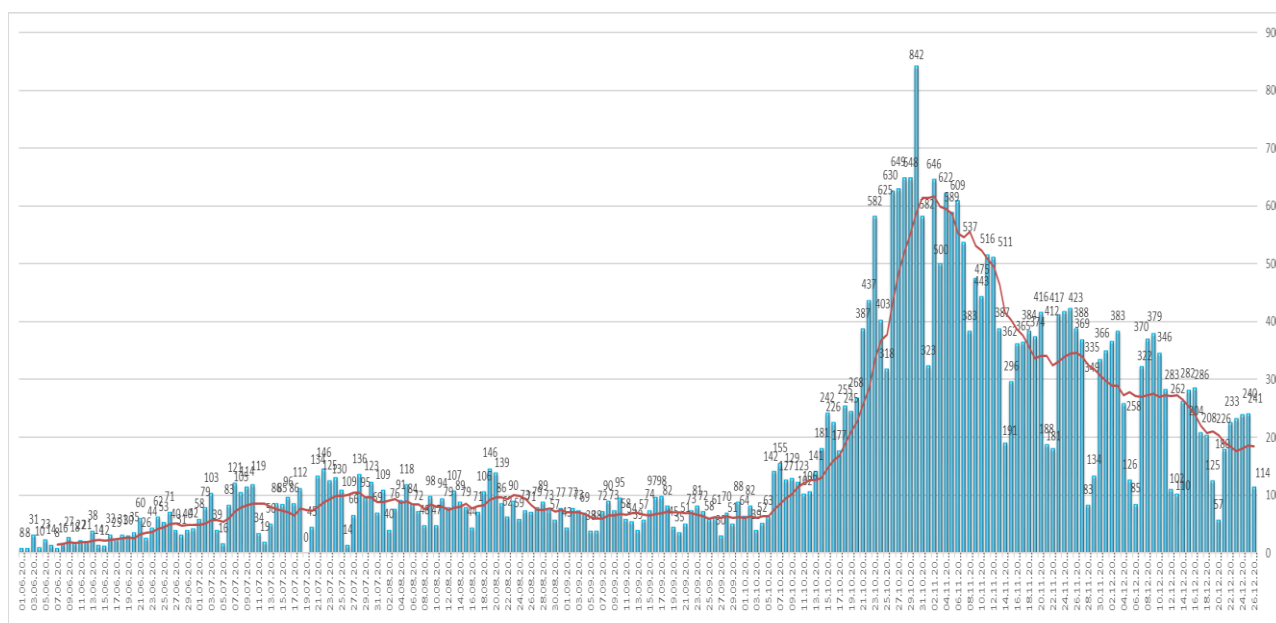
Од почетка епидемије, у периоду од 04.03. до 26.12.2020. године, у Републици Српској на вирус SARS-CoV-2 извршено је укупно **159.032** тестирања. Инфекција је потврђена код **36.424** лица, од којих је **22.820 (62,65%)** опорављено.

У наведеном периоду, Институту за јавно здравство Републике Српске је пријављено **1.713** смртних случајева од COVID-19.

### Анализа у односу на вријеме, мјесто, добне групе и пол

Анализом броја обољелих лица по данима, на почетку епидемије уочавају се осцилације потврђених случајева, што је условљено динамиком рада лабораторија, а исто је у каснијем периоду стабилизовано. Епидемијска крива, након тренда опадања током мјесеца септембра, од почетка мјесеца новембра показује пораст броја новообољелих (графикон 1). Највећи број новообољелих су лица са симптомима без епидемиолошке везе и контакти откривених позитивних лица. На табели 1. приказана је дистрибуција потврђених случајева у последња 24 часа по општинама.

### Графикон 1. Дистрибуција обољелих по данима и тренд тока епидемије

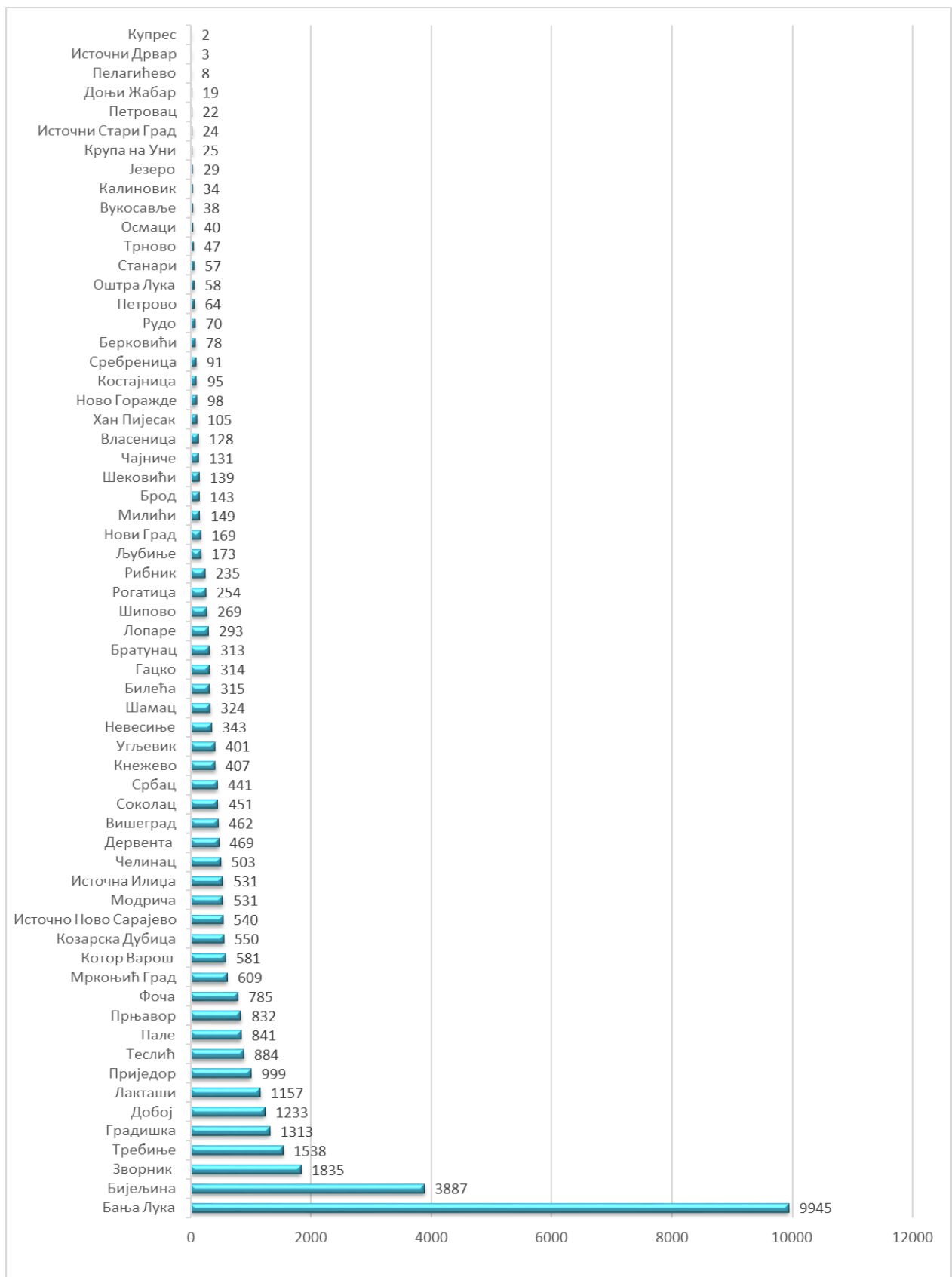


Табела 1. Дистрибуција потврђених случајева по општинама у претходна 24 часа

РБ	Општина / Град	Број потврђених случајева
1.	Бања Лука	58
2.	Лакташи	11
3.	Прњавор	9
4.	Приједор	7
5.	Бијељина	6
6.	Зворник	4
7.	Мркоњић Град	4
8.	Челинац	4
9.	Котор Варош	3
10.	Добој	2
11.	Кнежево	2
12.	Дервента	1
13.	Србац	1
14.	Теслић	1
15.	Шипово	1
	<b>Укупно</b>	<b>114</b>

Потврђени случајеви инфекције вирусом SARS-CoV-2 до данас су регистровани у **62 општине** у Републици Српској. Највећи број обољелих је регистрован у граду Бања Лука, а затим у Бијељини, Зворнику, Требињу, Градишци, Добоју, Лакташима, Приједору, Теслићу, Палама, ...(графикон 3).

**Графикон 2. Дистрибуција обољелих по општинама/градовима**



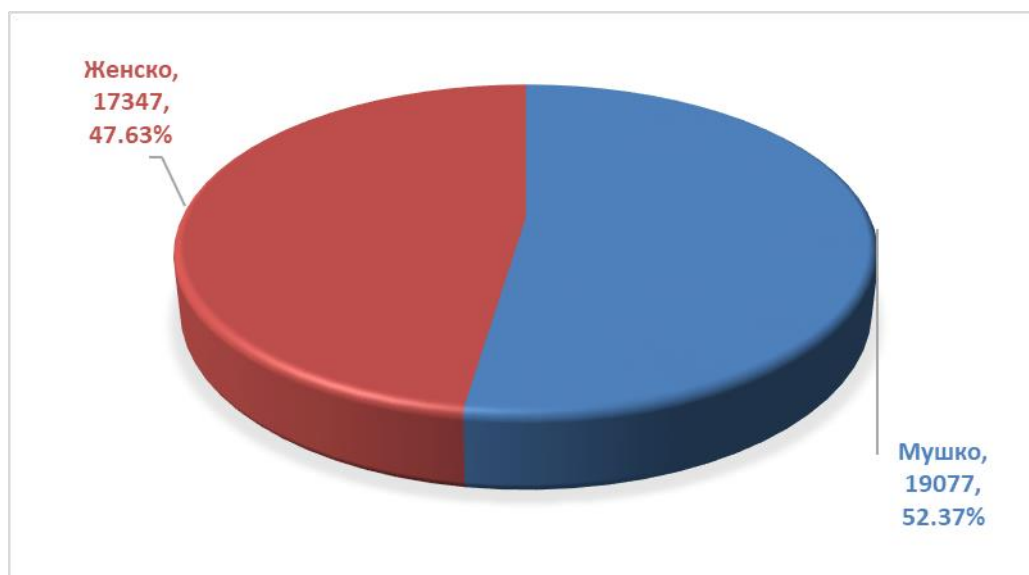
Посматрано према узрасним групама, највећи број обољелих је у доби од 30-49 год. **13.094 (35,95%)**, а најмањи број је у најмлађој добној групи од 0 - 5 год. **332 (0.91%)** (табела 2).

**Табела 2. Дистрибуција обољелих према узрасним групама**

Узрасне групе	Укупан број обољелих	Потврђени случајеви у претходна 24 часа	(%) учешће
0 – 5 година	332	2	0,91
6 – 14 година	954	3	2,62
15 – 19 година	1.246	1	3,42
20 – 29 година	3.953	10	10,85
30 – 49 година	13.094	38	35,95
50 – 64 година	9.503	29	26,09
65 – 79 година	5.758	20	15,81
80 и > година	1.584	11	4,35
<b>Укупно</b>	<b>36.424</b>	<b>114</b>	<b>100,00</b>

Од укупног броја обољелих **19.077 (52,37%)** су мушког пола, а **17.347 (47,63%)** су женског пола, (графикон 4).

**Графикон 3. Дистрибуција обољелих по полу**



### Хоспитализовани и смртни исходи

Укупан број хоспитализованих је **869**, у Универзитетско клиничком центру Републике Српске **317**, а у општим болницама **552** (табеле 3 и 4).

**Табела 3. Број лица хоспитализованих у Универзитетско клиничком центру Републике Српске**

Универзитетски клинички центар Републике Српске	Број хоспитализованих
Изолација	15
Лакша клиничка слика	0
Средње тешка клиничка слика	94
Тешка клиничка слика	148
Животно угрожени пацијенти	60
<b>Укупно</b>	<b>317</b>
<b>Од укупног броја хоспитализованих:</b>	
Вено венска мембранска оксигенација	0
Респиратор	32
High Flow кисеоничка терапија	5
Кисеоничка маска	124

**Табела 4. Хоспитализовани у општим болницама Републике Српске**

РБ	Установа	Укупно хоспитализованих	На респиратору
1.	Добој	128	9
6	Приједор	73	0
3.	Бијељина	54	6
4.	Фоча	50	1
5.	Градишка	53	6
6.	Требиње	49	3
7.	Невесиње	49	0
8.	Слатина- COVID одјељење	34	0
9.	Зворник	30	1
10.	Источно Сарајево	32	4
	<b>Укупно</b>	<b>552</b>	<b>30</b>

Укупан број смртних исхода је **1.713**.

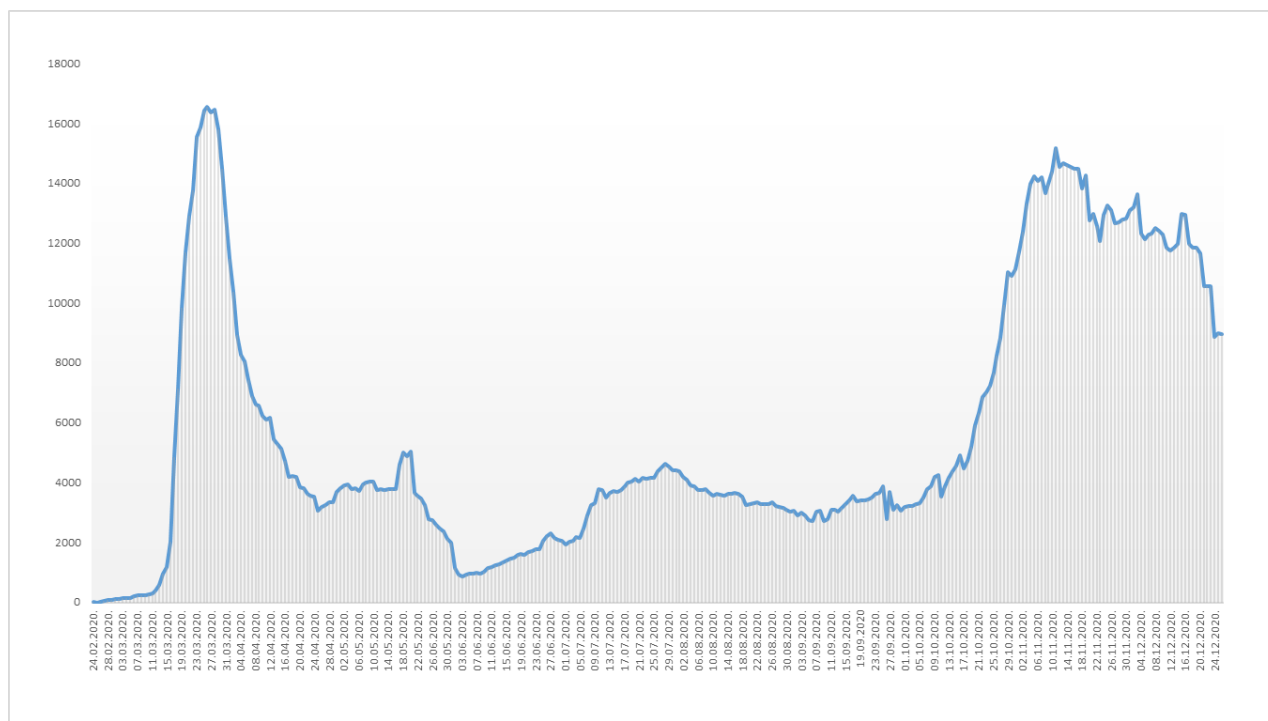
### Здравствени надзор

Од почетка успостављања здравственог надзора, укупно је под здравственим надзором било је **124.542** лица, а тренутно је под здравственим надзором је **8.977** лица (табела 8).

Табела 6. Лица под здравственим надзором (ЗН)

Тренутно под ЗН	Завршен ЗН	Укупно од почетка успостављања ЗН
<b>8.977</b>	<b>115.565</b>	<b>124.542</b>

Графикон 4. Дистрибуција лица под здравственим надзором по данима



### Микробиолошка анализа узорака

Од почетка епидемије укупан број тестирања је **159.032**.

Припремила: Служба за епидемиологију